
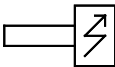



















	1	2	3	4	5	6	7	8	9	10	11	12	13	14	15	16	17		
A	<div><h1>Symbole</h1></div>																		
B		Circuit de chauffage																	Appoint électrique ou de secours
		Vanne d'arrêt																	Sonde
C		Vanne d'équilibrage avec débitmètre																	Résistance électrique d'appoint Externe
		Groupe de sécurité																	
D		Filtre magnétique																	Sonde de température de départ
		Filtre à tamis																	Thermostat de sécurité chauffage au sol
		Vase d'expansion																	
E		Soupape de décharge																	
		Vanne de remplissage et vidange																	
F		Arrivée d'eau froide																	
		Vanne d'inversion pour la production d'eau chaude																	
G		Pompe																	
		Clapet anti-retour																	
H		Vanne mélangeuse																	
Auteur : Solexis SA		Symbole												Fichier : 1H-104-1S					
Date : 20.11.2023														Folio : 2/2					